

Matériel :

crayons de couleur



ciseaux d'écolier



carton



colle





1 pic à brochette




1 - Colorie les petits monstres

Exemples :




2 - Découpe les contours



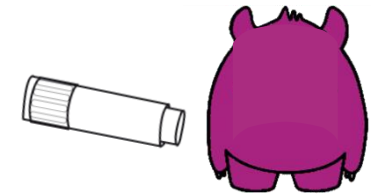
3 - colle un découpage sur le carton





4 - découpe le carton



5 - colle le dos du monstre au verso de la silhouette en carton



6 – enfonce le pic à brochette dans l'épaisseur de la silhouette en carton



Et voilà un petit monstre pour inventer des histoires